

Рекомендации при обращении с пиротехникой



Приобретайте пиротехнические изделия только в спец. отделах магазинов и при наличии сертификатов



Внимательно читайте инструкцию. Убедитесь, что срок годности изделия не истек



Не разбирать самостоятельно пиротехнические изделия



Не применяйте пиротехнические изделия при сильном ветре и при др. неблагоприятных погодных условиях



Не держать работающие пиротехнические изделия в руках



Не бросать пиротехнические изделия в огонь



Не применять пиротехнические изделия в помещении



Не курить рядом с пиротехникой



Не использовать пиротехнические изделия вблизи зданий, сооружений, деревьев, линий электропередач и на расстоянии менее радиусной зоны



Не запускать пиротехнические изделия в сторону людей, а также в место их возможного появления



После использования пиротехнических изделий очистите территорию от отработанных, не сработавших пиротехнических изделий



Не наклоняться над работающим пиротехническим изделием и после окончания его работы, а также в случае несрабатывания

Встречайте Новый год без пожара!

Не разрешайте детям самостоятельно включать электрогирлянды и пользоваться электроприборами.

Не используйте в помещении пиротехнические изделия (хлопушки, бенгальские огни, петарды и т.д.).

Установите ёлку на устойчивой подставке, вдали от отопительных приборов (печей и электрообогревателей)

Не зажигайте на ёлках свечи.

Не оставляйте без присмотра включенные в электросеть электроприборы.

Украшайте ёлку только исправными электрическими гирляндами заводского изготовления.

Основной причиной пожаров в Новогодние праздники является неосторожность при курении в нетрезвом состоянии.

Ветки и верхушка елки не должны касаться стен и домашних вещей. Не обкладывайте елку ватой, непропитанной огнезащитным составом.

Искусственные елки из синтетических материалов пожароопасны и при горении выделяют токсичные вещества, опасные для здоровья человека.

Встречая Новый год в клубе, или увеселительном заведении, не запирайте выходы, пожар страшнее случайных гостей!

Всегда помните о правилах пожарной безопасности!

Телефоны единой службы спасения 112; 101; 01 (стационарный)



«ГУ МЧС России по Алтайскому краю»



ККУ «УГОЧС и ПБ в Алтайском крае»

ПАМЯТКА ПО ПОЖАРНОЙ БЕЗОПАСНОСТИ

Дорогие ребята! Основными причинами пожаров в жилье являются : неосторожное обращение с огнём, нарушение правил эксплуатации электроприборов и газовых плит.



Не играй с огнем (спичками, зажигалками, свечами)!



Не пользуйся горючими жидкостями (ацетоном, растворителем, бензином, керосином)!



Пользуйся только исправными электроприборами!
Не оставляй их включенными без присмотра!



Не дотрагивайся до проводов и электроприборов мокрыми руками!



Не оставляй включенную плиту без присмотра.
Не включай её без необходимости!



Не пользуйся без взрослых хлопушками, фейерверками, петардами, бенгальскими огнями!



Не играй с розетками!



Уходя из дома, гаси свет и отключай электроприборы!

Что нужно делать в случае пожара если ты один:

- ★ сообщи по телефону о пожаре в пожарную охрану: назови адрес, где произошёл пожар, свою фамилию;
- ★ покинь помещение, по -возможности окажи помощь в эвакуации своим товарищам;
- ★ сообщи о пожаре взрослым (соседям, прохожим и т.д.);
- ★ позвони с мобильного телефона своим родителям.

Не пытайтесь тушить пожар самостоятельно - это опасно для жизни!

Телефоны единой службы спасения 112; 101; 01 (стационарный)



«ГУ МЧС России по Алтайскому краю»



ККУ «УГОЧС и ПБ в Алтайском крае»

ПАМЯТКА ПО ПОЖАРНОЙ БЕЗОПАСНОСТИ

Дорогие ребята! Находясь в лесу, не нарушайте правила пожарной безопасности.



Охраняй лес не оставляй костёр!



Нельзя поджигать сухую траву!



Нельзя зажигать костры вблизи деревянных строений!



Нельзя пользоваться аэрозолем вблизи огня!

- ★ при разведении костра используйте место вдали от кустарников и скошенной травы;
- ★ не применяйте для разжигания костра бензин и другие горючие смеси;
- ★ уходя из леса, потушите костёр: залейте водой, присыпьте землёй;
- ★ не бросайте незатухшие спички.

Действия в случае пожара на природе или в лесу:

- ★ если вы обнаружили начинающийся пожар, постарайтесь потушить его самостоятельно;
- ★ если пожар сильный, покиньте место пожара;
- ★ идите навстречу ветру перпендикулярно кромке пожара, по просекам, дорогам, ручьям;
- ★ при сильном задымлении закройте рот и нос мокрой повязкой;
- ★ внимательно осматривайте дорогу перед собой (огонь уходит под землю, образуя пустоты).

Телефоны единой службы спасения 112; 101; 01 (стационарный)



«ГУ МЧС России по Алтайскому краю»



ККУ «УГОЧС и ПБ в Алтайском крае»

ВНИМАНИЕ!

ТРАВЯНОЙ ПОЖАР:

УБИВАЕТ

Гибнут гнездящиеся на земле птицы, мелкие животные, многие растения, в том числе редкие, занесенные в Красную книгу. Могут погибнуть и люди!

УГРОЖАЕТ

Дым от травяных пожаров провоцирует и усиливает развитие опасных болезней органов дыхания и сердечно-сосудистой системы, особенно у детей.

РАЗОРЯЕТ

Сгорают дома, хозяйственные постройки, линии электропередач и другие важные для людей объекты.

ГУБИТ ЗЕМЛЮ И ЛЕС

Снижается плодородие почвы, сокращается количество органического вещества, ускоряется эрозия, сгорают лесополосы, возникают лесные и степные пожары.

Виновные в поджоге травы привлекаются к административной и уголовной ответственности!

ШТРАФЫ

на граждан: от 1 500 до 2 000 руб.;
на должностных лиц: от 3 000 до 4 000 руб.;
на юридические лица: от 30 000 до 40 000 руб.

ПОДЖОГ ТРАВЫ – ЭТО ПРЕСТУПЛЕНИЕ!

Обнаружив возгорание, попытайтесь остановить распространение огня своими силами и сообщите по телефону:

01 – телефон единой службы спасения (мобильный: 010, 112)



(3852) 38-01-12
оперативный дежурный
пункта управления
ККУ «УГОЧС и ПБ в Алтайском крае»



(3852) 38-89-07, 38-89-20
центр управления в кризисных
ситуациях ГУ МЧС России
по Алтайскому краю



(3852) 63-66-40 – управление
лесами Алтайского края
8-800-100-9400 – прямая
линия лесной охраны
(звонок бесплатный)

СЕЛЬХОЗПАЛЫ ПОД КОНТРОЛЬ!

Несанкционированные
поджоги сухой травы
ОПАСНЫ!

ЗАГОРАЮТСЯ ЛЕСА И ТОРФЯНИКИ
ПОГИБАЮТ ПТИЦЫ И ЖИВОТНЫЕ
ОТ ДЫМА ЗАДЫХАЮТСЯ ЛЮДИ

СГОРАЮТ ДОМА И
ХОЗЯЙСТВЕННЫЕ ПОСТРОЙКИ
ПОВРЕЖДАЮТСЯ
ОБЪЕКТЫ ЭКОНОМИКИ

ЧТОБЫ ДЫМ И ОГОНЬ ПОЖАРА НЕ ПРИШЕЛ В ВАШ ДОМ,
НЕ ПОДЖИГАЙТЕ СУХУЮ ТРАВУ, ВСЕГДА ТУШИТЕ
КОСТЕР, ЗАЛИВАЙТЕ ЕГО ВОДОЙ И ЗАБРАСЫВАЙТЕ
ЗЕМЛЕЙ, ВЕСЬ МУСОР УНОСИТЕ С СОБОЙ.

**Виновные в поджоге
травы привлекаются
к административной
и уголовной ответственности
в соответствии с законом РФ**

Несанкционированные поджоги сухой травы ОПАСНЫ!

**ЗАГОРАЮТСЯ ЛЕСА
И ТОРФЯНИКИ
ПОГИБАЮТ ПТИЦЫ И ЖИВОТНЫЕ
ОТ ДЫМА ЗАДЫХАЮТСЯ ЛЮДИ**

**СГОРАЮТ ДОМА
И ХОЗЯЙСТВЕННЫЕ ПОСТРОЙКИ
ПОВРЕЖДАЮТСЯ
ОБЪЕКТЫ ЭКОНОМИКИ**

**ЧТОБ ДЫМ И ОГОНЬ ПОЖАРА НЕ ПЕРЕШЁЛ В ВАШ ДОМ,
НЕ ПОДЖИГАЙТЕ СУХУЮ ТРАВУ, ВСЕГДА ТУШИТЕ КОСТЁР,
ЗАЛИВАЙТЕ ЕГО ВОДОЙ И ЗАБРАСЫВАЙТЕ ЗЕМЛЁЙ,
ВСЁ МУСОР УНОСИТЕ С СОБОЙ.**

телефоны единой службы спасения 112; 101; 01 (стационарный)



«ГУ МЧС России по Алтайскому краю»



ККУ «УГОЧС и ПБ в Алтайском крае»

Внимание!

Уважаемые жители края!

ИНФОРМИРУЕМ, ЧТО ВЛАДЕЛЬЦАМ ЧАСТНЫХ ДОМОВЛАДЕНИЙ И САДОВЫХ УЧАСТКОВ НЕОБХОДИМО СОБЛЮДАТЬ СЛЕДУЮЩИЕ ТРЕБОВАНИЯ ПОЖАРНОЙ БЕЗОПАСНОСТИ

1. Запрещено использовать открытый огонь для приготовления пищи в специальных несгораемых емкостях (мангалах, жаровнях) ближе 5 метров от зданий и сооружений.

2. Запрещается использовать противопожарные расстояния между зданиями, сооружениями и строениями для складирования материалов, мусора, травы и иных отходов, оборудования и тары, строительства (размещения) зданий и сооружений, в том числе временных, для разведения костров, приготовления пищи с применением открытого огня (мангалов, жаровен и др.) и сжигания отходов и тары.

3. Места для использования открытого огня должны быть выполнены в виде ямы или рва глубиной не менее чем 0,3 метра, в диаметре не более 1 метра и располагаться на расстоянии не менее 50 метров от зданий, сооружений и 100 метрах от хвойного леса или отдельно растущих хвойных деревьев и молодняка, 30 метрах от лиственного леса или отдельно растущих групп лиственных деревьев.

4. При использовании открытого огня в металлической емкости или емкости, выполненной из иных негорючих материалов, исключаяющей распространение пламени и выпадение сгораемых материалов за пределы очага горения, минимально допустимые расстояния могут быть уменьшены вдвое.

5. Правообладатели земельных участков, расположенных в границах населенных пунктов и на территориях общего пользования вне границ населенных пунктов, и правообладатели территорий ведения гражданами садоводства или огородничества для собственных нужд обязаны производить своевременную уборку мусора, сухой растительности и покос травы.

6. После использования открытого огня место очага горения должно быть засыпано землей (песком) или залито водой до полного прекращения горения (тления).

**БУДЬТЕ ПРЕДЕЛЬНО ОСТОРОЖНЫ С ОГНЕМ!
БЕРЕГИТЕ СЕБЯ И СВОЕ ИМУЩЕСТВО ОТ ПОЖАРОВ!**



ПРАВИЛА ПОЖАРНОЙ БЕЗОПАСНОСТИ В БЫТУ

При эксплуатации электрических приборов запрещается:

1. Использовать неисправные электроприборы, а также эксплуатировать электропровода и кабели с поврежденной изоляцией.
2. Окрашивать краской или клеить открытую электропроводку обоями.
3. Закрывать электрические лампочки абажурами из горючих материалов.
4. Использовать электронагревательные приборы с неисправными терморегуляторами.
5. Пользоваться поврежденными выключателями, розетками, патронами.
6. Включать несколько электрических приборов большой мощности в одну розетку.
7. Ставить включенные электронагревательные приборы на горючие подставки.

Уходя из дома, необходимо отключить все электронагревательные и осветительные приборы.

При пользовании горючими жидкостями запрещается:

1. Стирать в бензине и других легковоспламеняющихся жидкостях промасленную одежду.
2. Нагревать аэрозольные баллончики с бытовой химией.
3. Зажигать спички при пользовании бензином, ацетоном, керосином, растворителями.

Курение:

Нельзя курить
в постели, особенно
в состоянии алкогольного
опьянения.





ПРАВИЛА ПОЖАРНОЙ БЕЗОПАСНОСТИ В БЫТУ

Эксплуатация газового оборудования:

Газовое оборудование, находящееся в доме, должно находиться в исправном состоянии и соответствовать техническим требованиям по его эксплуатации.

ЗАПРЕЩАЕТСЯ:

- пользоваться газовыми приборами малолетним детям и лицам, не знакомым с порядком его безопасной эксплуатации;
- открывать газовые краны, пока не зажжена спичка или не включен ручной запальник;
- включать газовую плиту для обогрева помещения и сушки белья;
- при появлении в доме запаха газа выключите все газовые приборы, перекройте краны, проветрите все помещения, включая подвалы. Если запах газа не исчезает, вызовите аварийную газовую службу.

Причины взрыва бытового газа:

1. Падение газовых баллонов, хранение их на балконе, т. к. при вносе газового баллона в теплое помещение газ расширяется и баллон взрывается.
2. Износ газовых труб, неправильная эксплуатация газовых плит.
3. Разрыв в шланге, соединяющем газовую магистраль с плитой.

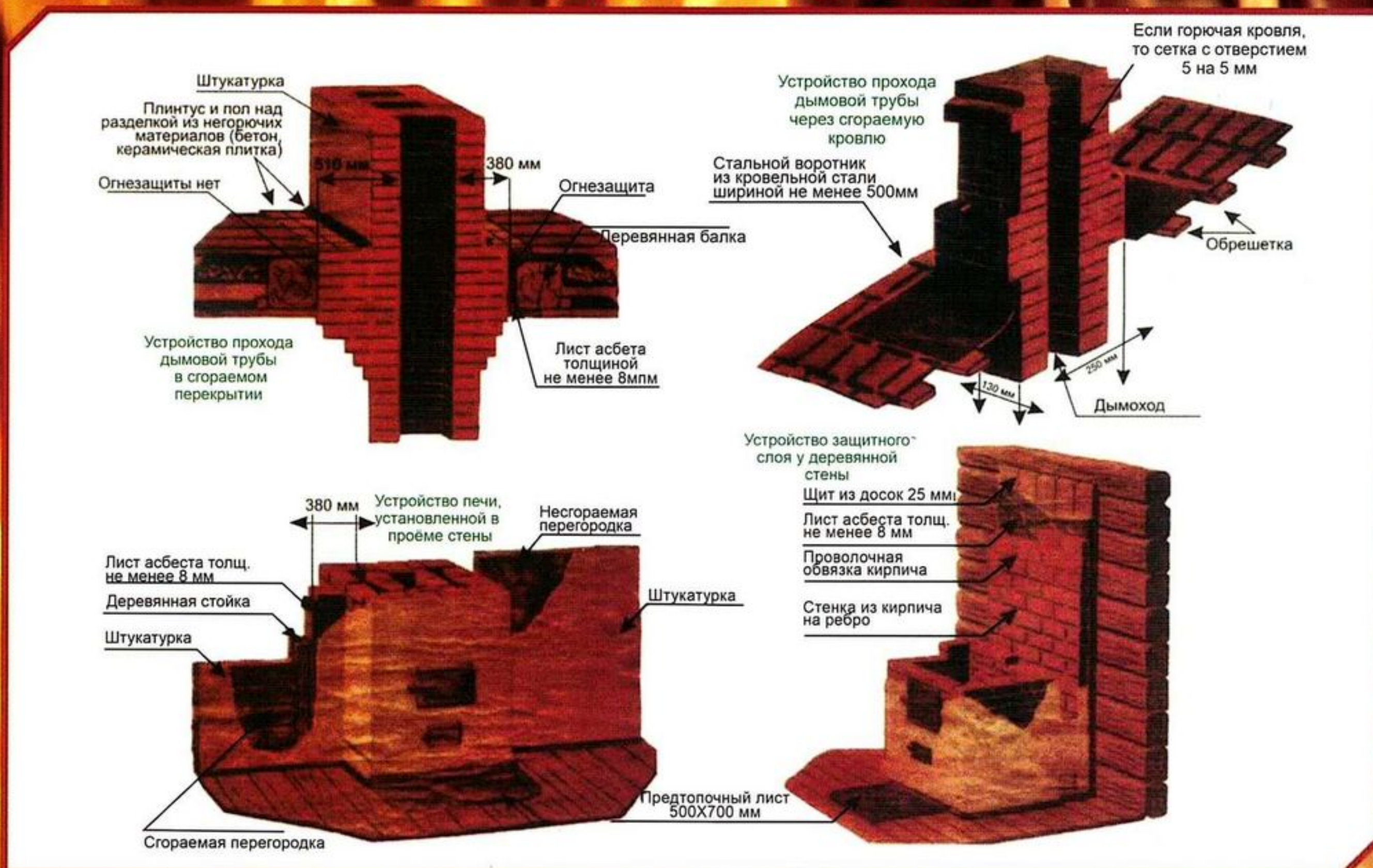
Способы предотвращения газового взрыва:

1. Проветривать помещение, где установлено газовое оборудование.
2. Установить газовый баллон на твердой поверхности ровно под углом 90 градусов, на удалении от плиты, печи или радиатора не менее чем на 1,5 метра.
3. При каждой замене газового баллона менять прокладку между краном баллона и регулятором.
4. Не хранить в одном помещении более двух баллонов, а также под прямыми солнечными лучами и в помещении, где температура более 40-45°C.
5. Следить за тем, чтобы шланг, соединяющий газовую магистраль с плитой, не был пережат стоящим на нем предметом или натянут, изогнут, скручен.
6. Сначала зажигать спичку и только потом — конфорку, духовку.
7. Закрывать кран на трубе, перекрывая доступ газа, после каждого использования газовой плиты.



В связи с наступлением отопительного сезона, ежегодно в Алтайском крае увеличивается количество пожаров по причине нарушения требований правил пожарной безопасности при эксплуатации печного отопления и неправильного устройства печей и дымоходов. Последствия таких пожаров страшные. Сколько сил, денег и времени нужно потратить людям, чтобы восстановить утраченное имущество: Как правило, строения незастрахованы. Большая удача, если пожар обходится без травм и человеческих жертв.

ПРОТИВОПОЖАРНЫЕ МЕРОПРИЯТИЯ: При эксплуатации печей и дымоходов



При устройстве печей

НЕОБХОДИМО:

- Кладку печей, их ремонт поручать опытным печникам.
- Регулярно производить очистку дымоходов от накопившихся в них сажи (не менее одного раза в 2-3 месяца).
- Перед началом отопительного сезона производить побелку труб и дымоходов, расположенных в чердачных помещениях.
- На полу перед топкой прибивать предтопочный металлический лист размером 50X70 см.

ЗАПРЕЩЕНО:

- Хранить на печи и рядом с ней сгораемые материалы, а также сушить над плиткой дрова, обувь, белье.
- Применять горючие и легковоспламеняющиеся жидкости при растопке печи (бензин, керосин и т.п.)
- Вы брасывать не затушенные золу и угли вблизи деревянных строений.
- Оставлять без присмотра топящиеся печи, а также доверять присмотр за ними несовершеннолетним детям.

Телефоны единой службы спасения 112; 101; 01 (стационарный)



ГУ МЧС России по Алтайскому краю



ККУ «УГОЧС и ПБ по Алтайскому краю»


КАК НЕ ДОПУСТИТЬ ПОЖАРА В КВАРТИРЕ

1. Не включай в розетку чайник, утюг или другие электроприборы без взрослых.
2. Не играй со спичками, зажигалками, бенгальскими огнями, петардами, хлопушками, бензином и другими воспламеняющимися вещами.
3. Не зажигай самостоятельно газовую плиту.
4. Не бросай газовые баллончики, целлофан или резинку в огонь.




ДЕЙСТВИЯ В СЛУЧАЕ НЕВОЗМОЖНОСТИ ПОКИНУТЬ ГОРЯЩУЮ КВАРТИРУ

1. Сразу позвони в единую службу спасения, либо позвони родителям, соседям, позови на помощь.
2. Сообщи пожарным точный адрес и номер своей квартиры.
3. После этого из окна или балкона зови на помощь соседей и прохожих.



ЧТО НУЖНО ДЕЛАТЬ В СЛУЧАЕ ПОЖАРА В КВАРТИРЕ, ЕСЛИ ТЫ ОДИН

1. Не паникуй будь спокоен
2. Намочи полотенце или платок, закрой нос и рот, ползком, вдоль стены покинь помещение, не пользуйся лифтом
3. Позови кого-нибудь из соседей по лестничной площадке или взрослых на улице
4. Попроси их позвонить в пожарную службу.
5. Сообщи дежурному пожарной части свой полный адрес, в том числе и этаж, расскажи, что горит, назови свою фамилию. Ожидай приезда пожарных во дворе дома, а затем - выполняя их команды.



КАК НЕ ДОПУСТИТЬ ПОЖАРА В ЛЕСУ

1. Не бросай горящую спичку в лесу.
2. Нельзя зажигать сухую траву.
3. Не разводи костер самостоятельно, без взрослых.
4. Костер лучше разводить на старом кострище, либо снять дерн и развести костер в образовавшейся яме. Ни в коем случае не разводи костер под деревьями.
5. Наблюдай за горящим костром.
6. Уходя, погаси костер: залей водой или если есть лопата засыпь землей или песком.



ДЕЙСТВИЯ В СЛУЧАЕ ПОЖАРА НА ПРИРОДЕ ИЛИ В ЛЕСУ

1. Если пожар только начинается разгораться, попытайся сбить пламя веником из зеленых веток длиной около метра, им надо наносить скользящие удары, как бы сметая горящие материалы. Или же забросай очаг возгорания землей.
2. Сообщи об этом в ближайший населенный пункт, позвони в пожарную охрану, сообщи о месте пожара и свою фамилию.
3. Если пожар сильный, быстрее покинь опасное место. Не пытайся бороться с огнем. От низового пожара человек человек может быстро уйти. Иди навстречу ветру по просекам, дорогам, полянам, берегам рек.
4. При сильном задымлении рот и нос прикрой мокрой повязкой - полотенцем, подолом рубашки. Убегай, задерживай дыхание, чтобы не обжечь лёгкие.
5. Беги в сторону вспаханного поля, большого пустыря или каменной гряды.
6. Избегай бурелома (поломанные бурей деревья в лесу): сухие деревья и трава вспыхивают моментально



ВНИМАНИЕ: ПАВОДОК! ПРИМИТЕ МЕРЫ ПРЕДОСТОРОЖНОСТИ!

При получении сигнала об угрозе наводнения:

1. Отключите воду, газ и электричество.
2. Потушите горящие печи отопления.
3. Если позволяет время, перенесите на верхние этажи зданий (чердаки) ценные предметы и вещи, поднимите туда же запас пресной воды и долго хранящиеся консервированные продукты питания.
4. Уберите в безопасное место сельскохозяйственный инвентарь, закопайте, укройте удобрения и отходы.
5. Подготовьте к удару стихии свой дом: закройте все окна и двери на первом этаже, при необходимости и наличии времени забейте их досками или фанерой.
7. Возьмите с собой личные документы, помещенные в непромокаемый пакет, деньги и ценности, медицинскую аптечку, комплект верхней одежды и обуви по сезону, постельное белье и туалетные принадлежности, а также трехдневный запас продуктов питания (вещи и продукты лучше всего уложить в чемоданы, рюкзаки или сумки).
8. Прибудьте к установленному сроку на сборный эвакуационный пункт для регистрации и отправки в безопасный район.



Рекомендации населению при внезапном наводнении:

1. Не паниковать и не терять самообладание.
2. Как можно быстрее занять ближайшее безопасное возвышенное место и быть готовым к эвакуации по воде, в том числе при помощи подручных плавсредств.
3. Если это невозможно, поднимитесь на верхний этаж или чердак дома, на крышу.
4. При подъеме воды следует забраться на крышу, а при ее резком прибывании – на «конек» крыши; детей и больных, ослабленных и замерзших людей привяжите к себе или крепким частям крыши, например к печной трубе.
5. Забираться на деревья, столбы и сомнительной прочности строения нельзя. Они могут быть подмыты потоками воды и упасть.
6. Чтобы привлечь внимание спасателей, постоянно подавайте сигнал бедствия: в светлое время суток можно повесить на высоком месте белое или цветное полотнище, а в ночное время подавайте световые сигналы (фонариком).
7. До прибытия помощи оставайтесь на верхних этажах и крышах зданий и других возвышенных местах.
8. Самостоятельную эвакуацию можно проводить только в случае необходимости оказания неотложной медицинской помощи пострадавшим, отсутствия продуктов питания, ухудшения обстановки или потери уверенности в получении помощи со стороны.
9. Для самостоятельной эвакуации желательно использовать личные лодки или катера, плоты из бревен и других подручных материалов.



Что делать после спада воды:

1. Осторожно обследовать дом и проверить, нет ли угрозы его обрушения.
2. При осмотре внутренних комнат не рекомендуется использовать спички или свечи в качестве источника света из-за возможного присутствия в воздухе бытового газа (для этого лучше подойдет электрический фонарик).
3. Остерегаться порванных или провисших электрических проводов. Помните, что до проверки специалистами состояния электрической сети включать электроприборы категорически запрещается.
4. О поврежденных или разрушенных водопроводных, газовых и канализационных магистралях немедленно сообщите в соответствующие коммунальные службы и организации.
5. Попавшие в воду продукты питания категорически запрещается применять в пищу до проведения проверки санитарно-эпидемиологической службой и их термической обработки.
6. Попавшие в зону затопления колодцы с питьевой водой необходимо осушить для их последующей дезинфекции.



**ККУ «УГОЧС и ПБ
в Алтайском крае»**



**Телефоны единой службы спасения 01 (мобильный: 101; 112)
Телефоны поисково-спасательного отряда на акваториях: 24-54-30, 24-26-55
Телефон доверия Главного управления МЧС России
по Алтайскому краю 65-82-19 (круглосуточно)**


**ГУ МЧС России
по Алтайскому краю**

«Вода не страшна тем, кто соблюдает осторожность».

ПРАВИЛА ПОВЕДЕНИЯ НА ВОДНЫХ ОБЪЕКТАХ ЗАПРЕЩАЕТСЯ: ОПАСНО:

- купаться в местах, где выставлены щиты (аншлаги) с предупреждениями и запрещающими знаками и надписями;
- заплывать за буйки, обозначающие границы плавания;
- подплывать к моторным и парусным судам, весельным лодкам и другим плавательным средствам;
- прыгать в воду с катеров, лодок, причалов, а также сооружений, не приспособленных для этих целей;
- загрязнять и засорять водоемы и берег; распивать алкогольные напитки и купаться в состоянии опьянения;
- приводить с собой собак и других животных;
- играть в спортивные игры в не отведенных для этих целей местах, захватывать купающихся под водой, подавать крики ложной тревоги;
- плавать на досках, бревнах, лежаках, автомобильных камерах и других предметах, представляющих опасность для купающихся;
- кататься на лодке детям до 16 лет без сопровождения взрослых.

- подплывать близко к идущим судам с целью покачаться на волнах. Вблизи идущего теплохода возникает течение, которое может затянуть под винт.
- прыгать (нырять) в воду в неизвестном месте - можно удариться головой о грунт, корягу, сваю и т.п., сломать шейные позвонки, потерять сознание и погибнуть.
- нырять с плотов, катеров, лодок, пристаней и других плавучих сооружений. Под водой могут быть бревна - топляки, сваи, рельсы, железобетон и пр. Нырять можно лишь в специально оборудованных местах.
- купаться у крутых, обрывистых и заросших растительностью берегов. Здесь склон дна может оказаться очень засоренным корнями и растительностью. Иногда песчаное дно бывает зыбучим, что опасно, для не умеющих плавать.



Краевое казённое учреждение «Управление по обеспечению мероприятий в области гражданской обороны, чрезвычайных ситуаций и пожарной безопасности в Алтайском крае»



Главное управление ГУ МЧС России по Алтайскому краю

телефоны единой службы спасения 01 (мобильный: 101; 112)

Меры по обеспечению безопасности детей на воде:

- взрослые обязаны следить за тем, чтобы дети не купались в неустановленных местах, не плавали на не приспособленных для этого средствах (предметах) и не допускали других нарушений правил безопасности на воде;
- безопасность детей на воде обеспечивается правильным выбором и оборудованием места купания;
- для обучения плаванию детей дошкольного и младшего школьного возраста выбирают место с глубиной не более 0,7 метра, а также для детей старшего возраста с глубиной не более 1,2 метра.



Чтобы избежать захлебывания в воде, пловец должен:

- соблюдать правильный ритм дыхания; плавая в волнах, нужно внимательно следить за тем, чтобы делать вдох, когда находишься между гребнями волн;
- плавая против волн, следует спокойно подниматься на волну и скатываться с нее;
- попав в быстрое течение, не следует бороться против него, необходимо не нарушая дыхания плыть по течению к берегу;
- оказавшись в водовороте, не следует поддаваться страху, терять чувство самообладания. Необходимо набрать больше воздуха в легкие, погрузиться в воду и, сделав сильный рывок в сторону по течению, всплыть на поверхность.

Первая помощь при утоплении:

- перенести пострадавшего на безопасное место;
- повернуть утонувшего лицом вниз и опустить голову ниже таза;
- очистить рот от слизи. При появлении рвотного и кашлевого рефлексов - добиться полного удаления воды из дыхательных путей и желудка;
- при отсутствии пульса на сонной артерии сделать наружный массаж сердца и искусственное дыхание.
- доставить пострадавшего в медицинское учреждение.

**НЕ НАРУШАЙТЕ ПРАВИЛА
поведения на воде!**

**Не купайтесь в запрещенных местах.
ЭТО ОПАСНО ДЛЯ ЖИЗНИ!**



ПРАВИЛА БЕЗОПАСНОГО ПОВЕДЕНИЯ НА ВОДЕ:

1 Купайтесь только в специально отведенных местах, на оборудованных пляжах, где в случае беды вам помогут спасатели. В непроверенном водоеме могут быть водовороты, глубокие ямы, густые водоросли, холодные ключи, коряги, сильное течение, захламленное дно, что может привести к травме, а ныряние - к гибели.

2 Не входите резко в воду и не ныряйте после длительного пребывания на солнце (не исключён спазм дыхательных путей, «холодовой шок»); сразу после приема пищи (может возникнуть спазм желудка и начаться рвота); в состоянии утомления.

3 При купании не доводите себя до озноба: при переохлаждении могут возникнуть судороги; произойти остановка дыхания, потеря сознания.

4 Не купайтесь в состоянии алкогольного опьянения: даже небольшая доза спиртного вызывает нарушение координации движений.

5 Не подплывайте к близко идущим (стоящим у причалов) судам, катерам, лодкам, плотам; не ныряйте под них: вас

может затянуть под днище, винты; ударить бортом, захлестнуть волной.

6 Не пользуйтесь надувными матрацами, камерами: даже слабый ветер способен унести их далеко от берега.

7 Не заплывайте за буйки и другие ограждения, установленные в местах для купания. Они предупреждают: дальний заплыв - это переохлаждение, мышечное переутомление, судороги, гибель.

8 Не допускайте шалостей на воде, связанных с купанием и нырянием, не пугайте других, не подавайте ложных сигналов бедствия.

▶ Если вас подхватило течение реки, двигайтесь по диагонали к ближайшему берегу.

▶ Если вы попали в водоворот, не теряйтесь: наберите побольше воздуха в легкие, погрузитесь в воду и, сделав сильный рывок в сторону, выплывайте.

▶ Если у вас свело ногу, погрузитесь с головой в воду и, распрямив ногу, с силой рукой потяните на себя ступню за большой палец.

Помните: **СВОЕВРЕМЕННО** принятые меры безопасности на воде **ПРЕДОХРАНЯЮТ ОТ БЕДЫ!**

ВОДА НЕ СТРАШНА ТЕМ, КТО СОБЛЮДАЕТ ОСТОРОЖНОСТЬ!

ПОМНИ: БЕЗОПАСНЫЙ ОТДЫХ НА ВОДЕ ЭТО –

- дисциплинированность и строгое соблюдение правил поведения на воде;
- умение не только плавать, но и оказать помощь товарищу, попавшему в беду



**Не заходите в воду в состоянии
алкогольного опьянения**

**Не оставляйте детей у
воды без присмотра**

01

**ТЕЛЕФОН
единой службы
спасения
(мобильный: 101, 112)**

**Не купайтесь в
незнакомых и
необорудованных местах**



**ККУ «УГОЧС и ПБ
по Алтайскому краю»**



**ГУ МЧС России
по Алтайскому краю**



ГУ МЧС РОССИИ
ПО АЛТАЙСКОМУ КРАЮ
ККУ «УГОЧС и ПБ
В АЛТАЙСКОМ КРАЕ»



ПАМЯТКА

Внимание: паводок!

Примите меры предосторожности!

ТЕЛЕФОН ЕДИНОЙ
СЛУЖБЫ СПАСЕНИЯ

☎ 112

Управление ГОЧС и ПБ в Алтайском крае рекомендует жителям населенных пунктов, попадающих в зону возможного подтопления, предпринять ряд мер, которые помогут сохранить их здоровье и имущество.



Если ваш населенный пункт часто страдает от наводнений, изучите и запомните границы возможных зон затопления, а также возвышенные, редко затапливаемые места, расположенные в зоне непосредственной близости от мест проживания, а также кратчайшие пути движения к ним.



Запомните места хранения лодок, плотов и строительных материалов для изготовления необходимых подручных плавсредств.



Заранее составьте перечень документов, имущества и медикаментов, которые необходимо вывезти при эвакуации в первую очередь.



Уложите в специальный чемодан или рюкзак ценности, необходимые теплые вещи, запас продуктов, воды, а также медикаменты. Подготовьте лодки и другие плавсредства.



Обязательно привяжите лодки и плоты цепью к дому (желательно повыше), чтобы их не унесло и не затопило.





Внимание: паводок!

ПРИ ПОЛУЧЕНИИ СИГНАЛА ОБ УГРОЗЕ НАВОДНЕНИЯ:



сообщите об угрозе наводнения своим родным и близким, соседям, убедитесь, что они слышали предупреждение и отнеслись к нему со всей серьезностью;



отключите воду, газ и электричество;



потушите горящие печи отопления;



если позволяет время, перенесите на верхние этажи зданий (чердаки) ценные предметы и вещи, поднимите туда же запас пресной воды и долго хранящиеся консервированные продукты питания;



уберите в безопасное место сельскохозяйственный инвентарь, закопайте, укройте удобрения и отходы;



подготовьте свой дом: закройте все окна и двери на первом этаже (при необходимости и наличии времени);



возьмите с собой личные документы, помещенные в непромокаемый пакет, деньги и ценности, медицинскую аптечку, комплект верхней одежды и обуви по сезону, постельное белье и туалетные принадлежности, а также трехдневный запас продуктов питания;



прибудьте к установленному сроку на сборный эвакуационный пункт для регистрации.

ПРИ ВНЕЗАПНОМ НАВОДНЕНИИ НЕОБХОДИМО:

- как можно быстрее занять ближайшее безопасное возвышенное место и быть готовым к эвакуации по воде, в том числе при помощи подручных плавсредств;
- если это невозможно, поднимитесь на верхний этаж или чердак дома, на крышу;
- забираться на деревья, столбы и сомнительной прочности строения нельзя – они могут быть подмыты потоками воды и упасть;
- чтобы привлечь внимание спасателей, постоянно подавайте сигнал бедствия: в светлое время суток можно повесить на высоком месте белое или цветное полотнище, а в ночное время подавайте световые сигналы (фонариком);
- до прибытия помощи оставайтесь на верхних этажах и крышах зданий и других возвышенных местах;
- самостоятельную эвакуацию можно проводить в случае необходимости, – оказания неотложной медицинской помощи пострадавшим, отсутствия продуктов питания, резкого ухудшения обстановки;
- для самостоятельной эвакуации желательно использовать личные лодки или катера, плоты из бревен и других подручных материалов.

ПОСЛЕ СПАДА ВОДЫ НЕОБХОДИМО:

- осторожно обследовать дом и проверить, нет ли угрозы его обрушения;
- при осмотре внутренних комнат не рекомендуется использовать спички или свечи в качестве источника света из-за возможного присутствия в воздухе бытового газа;
- остерегаться порванных или провисших электрических проводов;
- помните, что до проверки специалистами состояния электрической сети включать электроприборы категорически запрещается;
- о поврежденных или разрушенных водопроводных, газовых и канализационных магистралях, – немедленно сообщите в соответствующие коммунальные службы и организации;
- попавшие в воду продукты питания категорически запрещается применять в пищу до проведения проверки санитарно-эпидемиологической службой.

